



# チェック弁



●標準 ○型式またはオプションで選択可

シリーズ	ボディ材質※1)	最高使用圧力 MPa	クラッキング圧力 MPa	Cv※2)	配管サイズ インチ	配管接続方式		ページ	
						接合	継手		
AP64		316L VAR	24.1	0.023	0.4 max	1/4	溶接	●フェースシール ○チューブ溶接	P.231

# バキュームジェネレータ

シリーズ	ボディ材質※1)	最高真空圧力 kPa	モジュールタイプ※3)	チェック弁クラッキング圧力 MPa	ブリード機能	配管サイズ インチ	配管接続方式		ページ
							接合	継手	
AP7		316L		—		1/4 3/8	溶接	●フェースシール ○チューブ溶接	P.233
AP70	316L	-88		—	1/4 3/8				
AP71	316L	-88	●	0.023	○	1/4 3/8			P.235
AP72	316L VAR	-88	●	0.023	○	1/4 3/8			

# フローズイッチ

シリーズ	ボディ材質※1)	最高使用圧力 MPa	設定流量, (0.69MPa, N2) L/min (nor)	配管サイズ インチ	配管接続方式		ページ	
					接合	継手		
AP74		316L VAR	24.1	2 5 10 25 50 100	1/4	溶接	●フェースシール ○チューブ溶接	P.239
AP74B		316L	24.1	225 350 500 950	1/2			
				316L	20.7		1100 1650 2600	3/4
		316L	15.2				3000 4000	1
				9.0	5000 6000	1 1/2		

※1) 316L VAR : SUS316Lダブルメルト 316L : SUS316L

※2) Cv値の算出はSEMI規格F32に準拠しています。

※3) バキュームジェネレータにエア弁とチェック弁が組み込まれた一体型デザイン

高圧認定が必要な場合は当社にご確認ください。