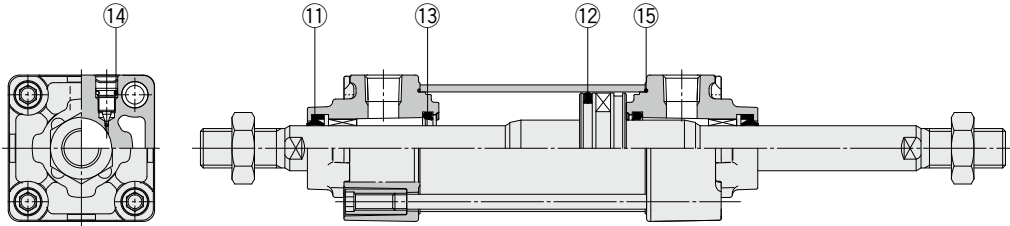


MBW-Z Series

φ32, φ40, φ50
φ63, φ80
φ100, φ125

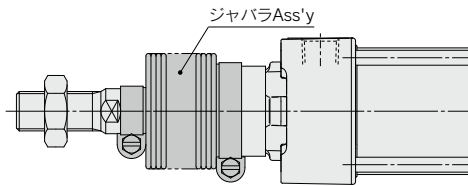
交換要領は
P.381

構造図

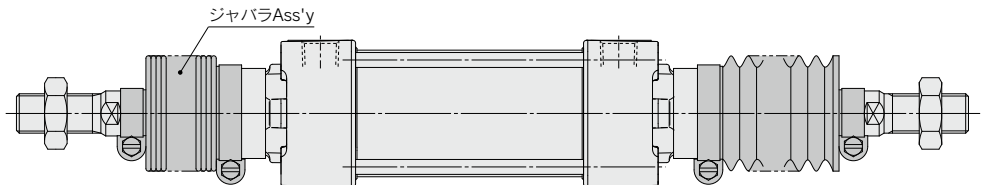


※番号はホームページWEBカタログ MBW-Zシリーズの構造図と同じになっています。

片側ジャバラ付



両側ジャバラ付



※ジャバラAss'yでの交換が可能です。
交換部品品番の詳細につきましてはP.245をご参照ください。

パッキンセットリスト

番号	名称	材質	数量	備考
⑪	ロッドパッキン	NBR	2	14は交換不可 部品ですので、 パッキンセッ トには含まれ ません。
⑫	ピストンパッキン	NBR	1	
⑬	クッションパッキン	ウレタン	2	
14	クッションバルブパッキン	NBR	2	
⑮	シリンダチューブガスケット	NBR	2	

交換部品／パッキンセット

チューブ内径(mm)	手配番号	内容
32	MBW32Z-PS	左記番号⑪, ⑫, ⑬, ⑮ のセット
40	CA2W40Z-PS	
50	CA2W50Z-PS	
63	CA2W63Z-PS	
80	CA2W80Z-PS	
100	CA2W100Z-PS	
125	MBW125-PS	

※パッキンセットは⑪、⑫、⑬、⑮が1セットとなっておりますので、各チューブ内径の手配番号にて手配してください。

※トラニオン形は分解しないでください。

※パッキンセットにはグリースパック(φ32~φ50は10g、φ63、φ80は20g、φ100、φ125は30g)が付属されます。

グリースパックのみ必要な場合は下記品番にて手配してください。

グリース品番:GR-S-010(10g)
GR-S-020(20g)